


Inbusschlüssel, lang







Beschreibung

Inbusschlüssel-Satz gedreht um die eigene Achse, was die maximalen Drehmomente um ca. 45% erhöht.

Parameter

- aus S2-Legierungsstahl
- widerstandsfähig gegen schnelle Verformungen und Verschleiß
- in einer Kunststoffverpackung in Fächern mit gekennzeichneten Größen einsortiert

Technische Daten

	Ø 1,5, 2, 2,5, 3, 4, 5, 6, 8, 10 mm
	9 Stck.
	12 Stck.
	Legierungsstahl CrV

		
1,5 - 10 mm	HT1W805	5901867187703

